

1897M①

1

2

3

4

5

6

7

8

9

10

A

1897

Medium

B

C

D

E

F

G

H


水上

2	20
3	30
5	40
8	50



月夜野

東電



草津



2	20
3	40
5	50
8	60

40

四万

新治

沼田

40

応桑

長野原

中之条

赤城村

40

孺恋

吾妻

80

20

40

伊香保

東電

2

渋川

北橋

上電

浅間山

120

榛名山

120

吉岡

八木原

軽井沢

2	20
3	40
5	50
8	60

横川

40

榛名

40

群馬

40

新前橋

妙義山

120

松井田



安中

東電

50

高崎

C

国鉄

上信



わた

2	20
3	50
5	50
8	40

東武

日光

2	20
3	40
5	50
8	60

A

B

C

D

E

F

G

H

80

80

180

40

40

80

120

120

20

20

1

4

20

4

20

20

40

2

80

葉山

武尊山

利根北

片品

勢多東

白沢

老神

利根南

赤城山

赤城山

黒保根

大間々

わたらせ

上電

大胡

粕川

桐生

わた

東武

足利

佐野

前橋

赤堀

岩宿

蕨塚

野州山辺

県

駒形

国定

伊勢崎

境町

太田

大泉

館林

上電

秩鉄

1897M③

21 22 23 24 25 26 27 28 29

6

2	20
3	30
5	40
8	50

鬼怒川

東北

2	30
3	50
5	70
8	80

黒磯

今市

大谷

大田原

南那須

烏山

6

鹿沼

国鉄

宇都宮

真岡

芳賀

茂木

2	10
3	20
5	30
8	50

益子

石橋

上三川

飯貝

葛生

壬生

国分寺

南河内

真岡

真岡

1

c

栃木

20

20

小山

40

結城

2	20
3	30
5	40
8	50

下館

2	20
3	30
5	40
8	50

笠間

野州藤岡

野木

三和

40

H

40

古河

総和

八千代

I

J

K

L

M

N

O

上州一ノ宮

上信

富岡

吉井

藤岡新町

西

寄居

秩鉄

下仁田

2	20
3	30
5	40
8	50

上信

120

鬼石

40

20

長瀬

皆野

西武

秩鉄

三峰口

2	20
3	50
5	50
8	40

秩父

横瀬

1

2

3

4

5

6

7

40

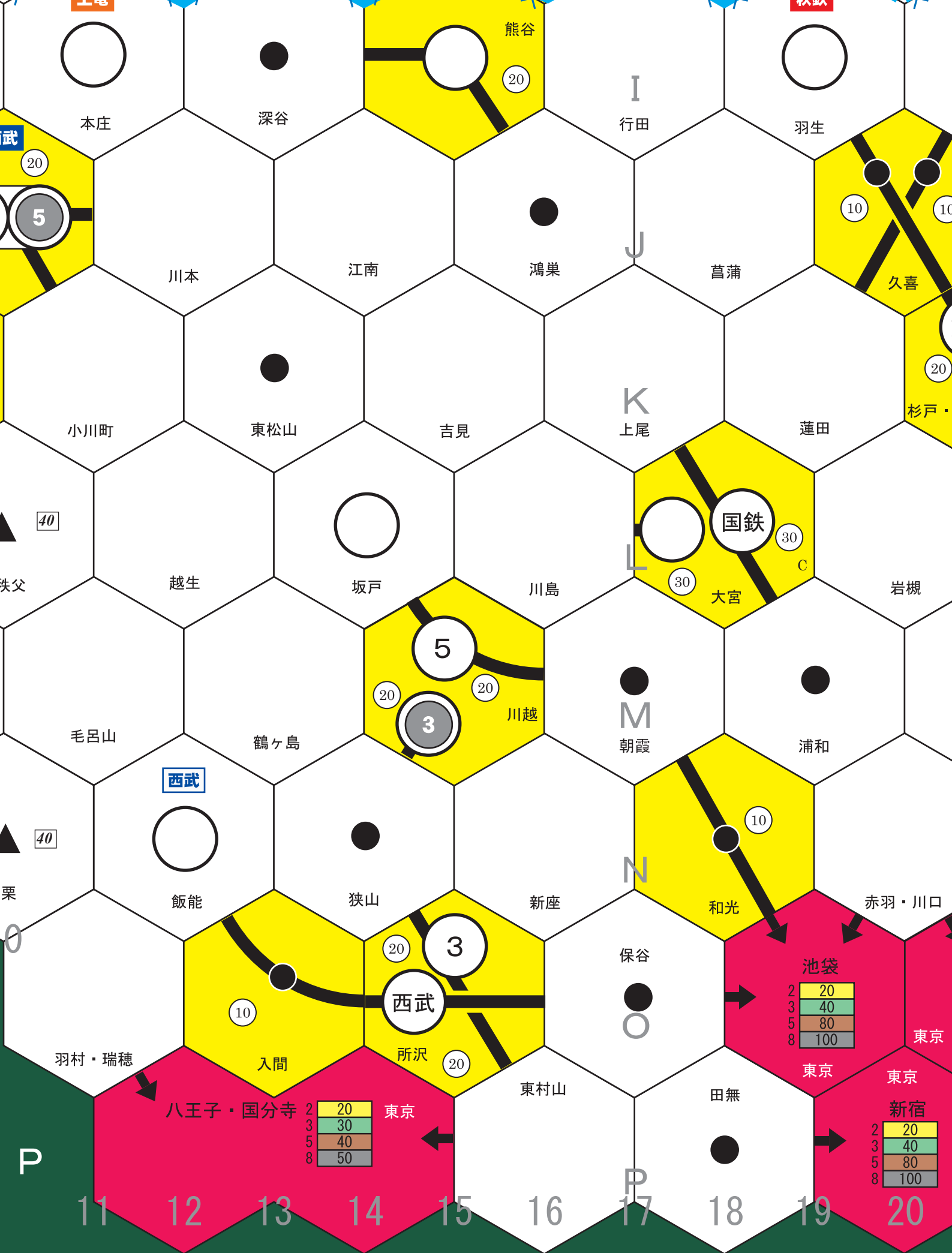
天目山

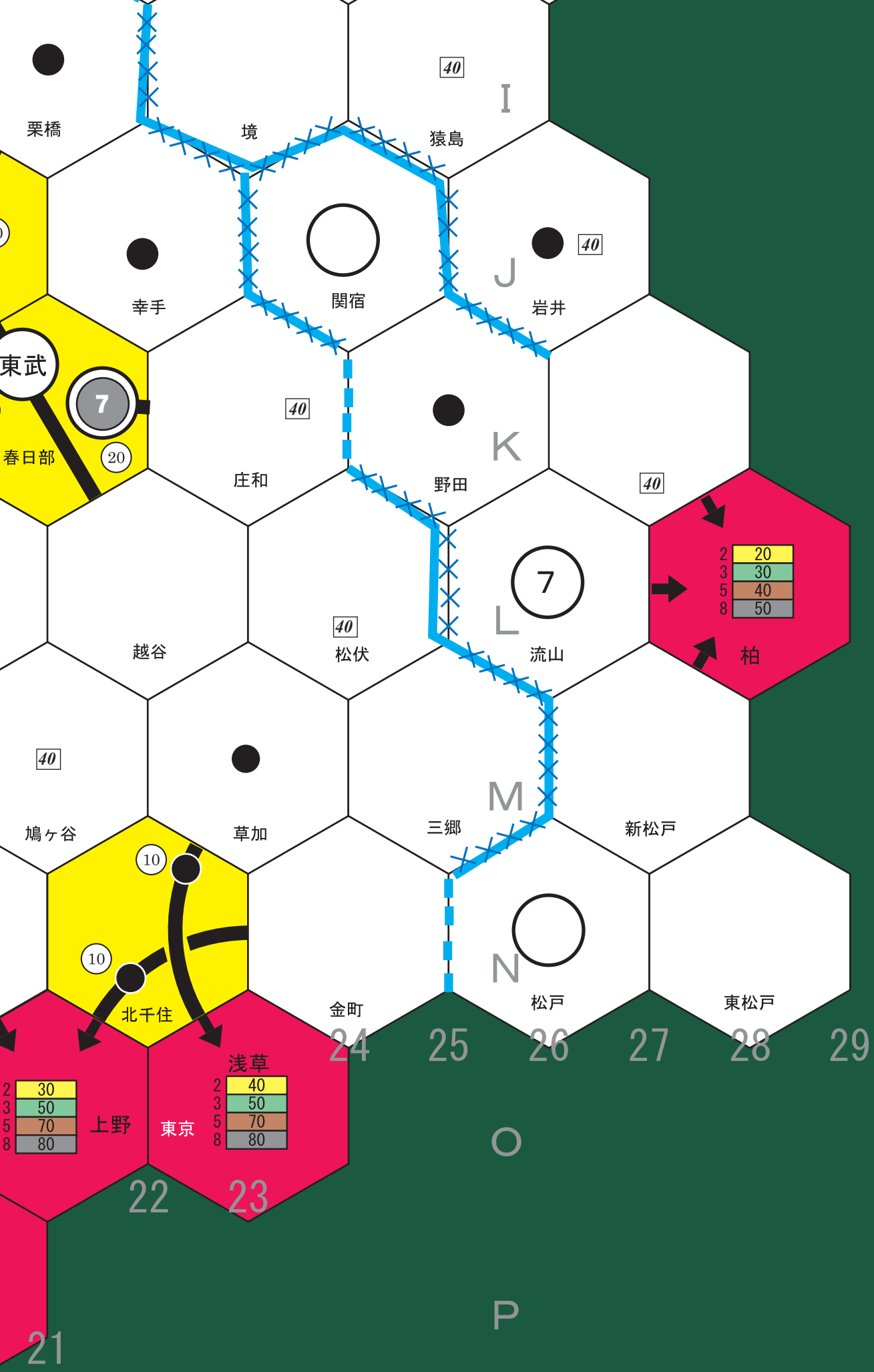
8

9

名

〇





2	20
3	30
5	40
8	50

2	30
3	50
5	70
8	80

2	40
3	50
5	70
8	80